

叠加式减压阀

Reducing Modular Valves

参数

型号	最高工作压力 MPa	最大流量 L/min
MR※-03-※-30	25	70*

★1.入口压力在大于20MPa以上，并出口压力的压差在10~15MPa之间使用时，最大流量将限为50L/min。

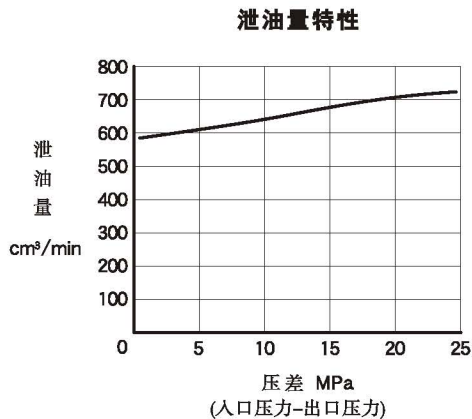
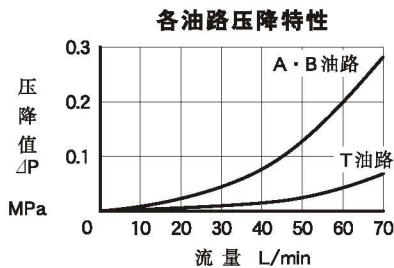
型号说明

MRP	-03	-B	-30
系列号	规格	压力调节范围 MPa	设计号
MRP: P油路用 MRA: A油路用 MRB: B油路用	03	B: 1~7 H: 3.5~24.5	30
叠加式 减压阀			

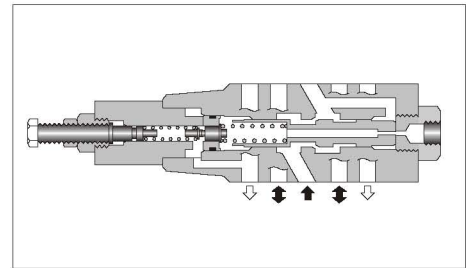
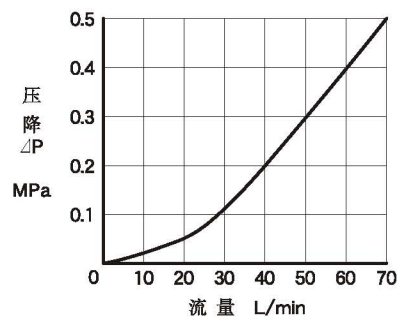
使用注意事项

- 最低调节压力是1.0MPa加上了回油路背压的值。回油路背压是从基础板到本阀的每个叠加阀的回油路的压降之和。
- 在进行压力调节时，松开锁紧螺母，将调节螺钉顺时针方向旋转，压力上升。调节后必须拧紧锁紧螺母。

■特性 油液：粘度35mm²/s，比重0.850

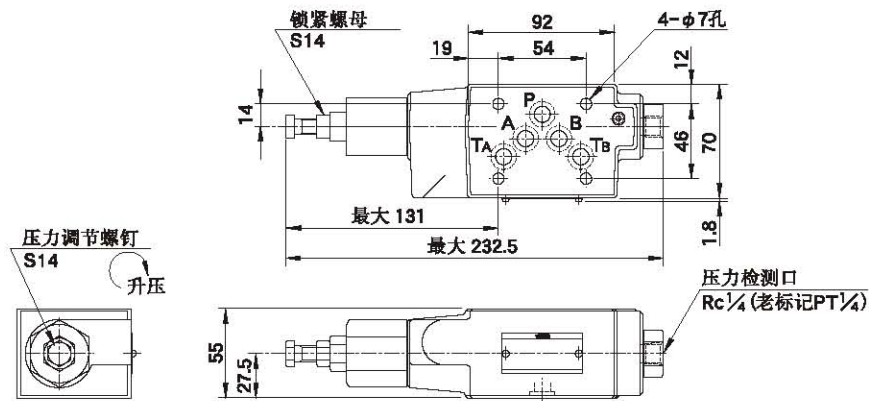


阀芯全开时的压降特性(P油路)



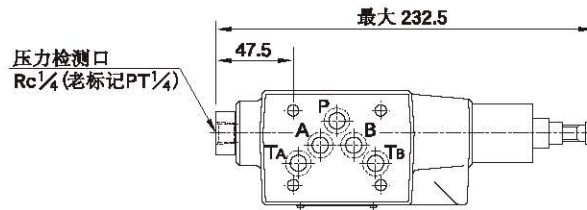
型号	JIS液压图形符号	详细液压图形符号
MRP-03		
MRA-03		
MRB-03		

**MRP-03
MRB-03**



质量……约3.3kg

MRA-03

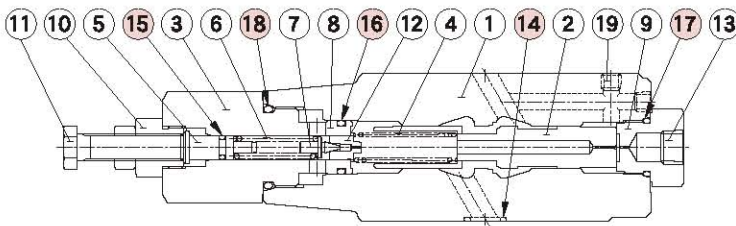


质量……约3.3kg

其余尺寸请参见上图(MRP-03)。

■ 密封件表

**MRP-03
MRA-03
MRB-03**



MRP-03

序号	零件名称	零件号	数量
14	O形圈	AS568-014 (NBR, Hs90)	5
15	O形圈	JIS B 2401-1A-P6	1
16	O形圈	JIS B 2401-1B-P16	1
17	O形圈	JIS B 2401-1B-P18	1
18	O形圈	JIS B 2401-1B-P26	1

●MRA-03型, 压力调节部分装在右侧, MRB-03型, 压力调节部分装在左侧。

